

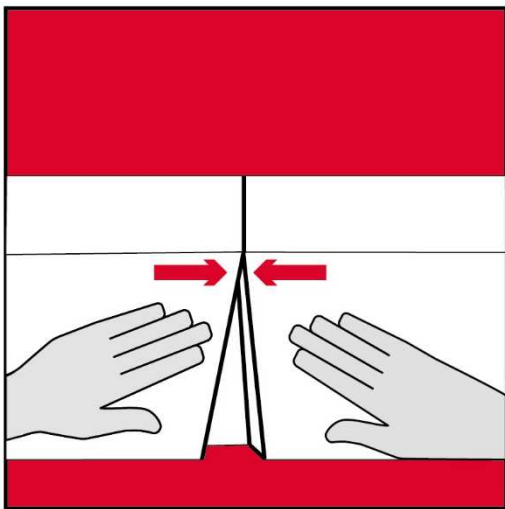
## Verarbeitungshinweise für Werotex Aluminium-Klebebänder

Gültig für Reinalu-Klebeband glatt, Reinalu-Klebeband schwarz und Alu-Klebeband mit Glasgelege

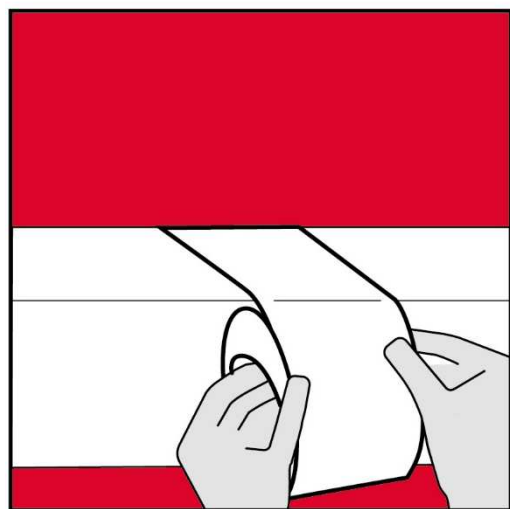
### Generelle Verarbeitungshinweise

Fläche muss stets sauber, trocken und frei von Fett, Öl und sonstigen Verunreinigungen sein! Beste Ergebnisse werden erzielt, wenn die Werotex Alu-Klebebänder mit genügend Druck auf die Oberfläche bei einer Anwendungstemperatur von optimal +15 °C bis +25°C verarbeitet werden.

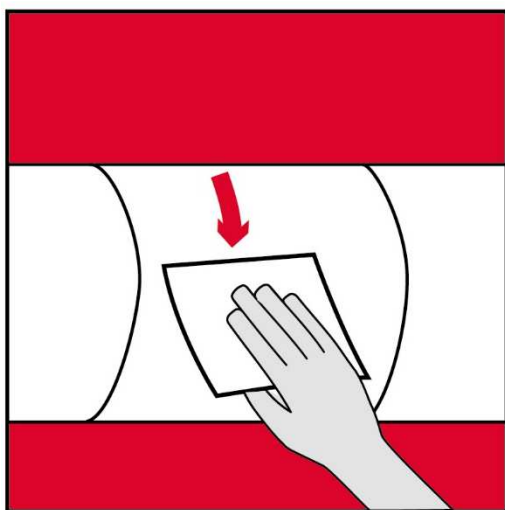
### Schritt für Schritt:



- 1) Stösse der Dämmmaterialien stumpf aneinander fügen (Spannungen an den Dämmmaterialien sind zu vermeiden).



- 2) Stoss- und Schnittstellen vollflächig, grosszügig und gleichmässig ohne Blasen- und Faltenbildung verkleben.



- 3) Anreiben mit Isolierspachtel mit leichtem Druck, speziell bei den Rändern und Enden.